

## Digitaler Tag

1. Klicke auf den Link <https://ihk-lehrstellenrallye.de>
2. Scrolle runter und wähle deine Rallye:



3. Klicke auf den blauen Button **Die Unternehmen**

### Flensburger Lehrstellenrallye (hybrid)

Im Februar 2022 ging die Flensburger Lehrstellenrallye zum zweiten Mal digital an den Start. Zahlreiche Betriebe direkt aus Flensburg, aber auch aus Glücksburg, Handewitt, Sörup sowie weitere Betriebe aus der Region Flensburg waren bei der Digitalen Lehrstellenrallye mit dabei. Auszubildende und Ausbilder in den Betrieben standen für einen Online-Austausch bereit.

Die nächste Flensburger Lehrstellenrallye findet am **7. Februar 2023** digital und am **14. Februar 2023** als Rallyetag statt! Hier kannst du dich wieder über vielfältige Ausbildungsberufe und dualen Studiengänge informieren.

Die Unternehmen

4. Wähle dein Wunschunternehmen aus:



## Chat-Plan + Notizen

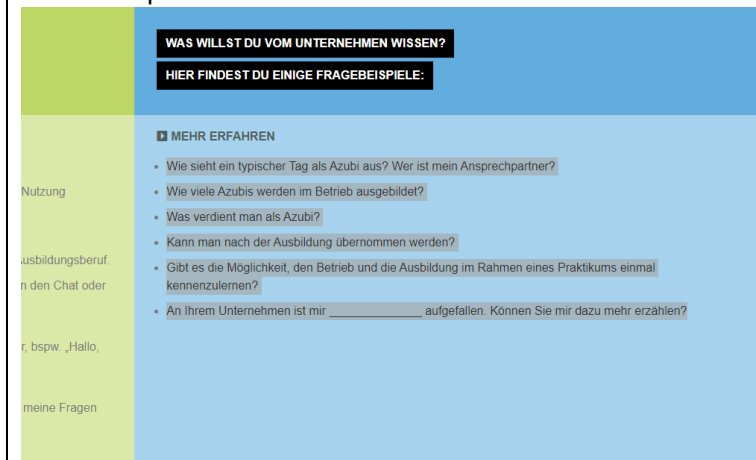
Unter [TIPPS und INFOS](#) findest du viele Tipps für die Rallye.

Wenn du bis an das Ende der Seite herunter scollst, findest du **UNTERLAGEN** zum Download.



Erstelle dir einen Chatplan mit der Reihenfolge deiner Unternehmen. Fülle dafür die **Vorlage Chatplan** vor den Meetings aus.

Erstelle dir einen Fragenkatalog, was du von den Unternehmen wissen willst. Beispiele findest du im **blauen Kasten**



Oder zum Download in der Vorlage **Dein Fragenkatalog**.



Besuche mindestens 3 Online-Meetings.

## Die IHK-Lehrstellenrallye: Schritt für Schritt

5. Du gelangst auf das Betriebsprofil. Scrolle bis zum blauen Kasten „Ihr möchtet mehr erfahren“ und klicke auf „Klicke hier, um teilzunehmen!“

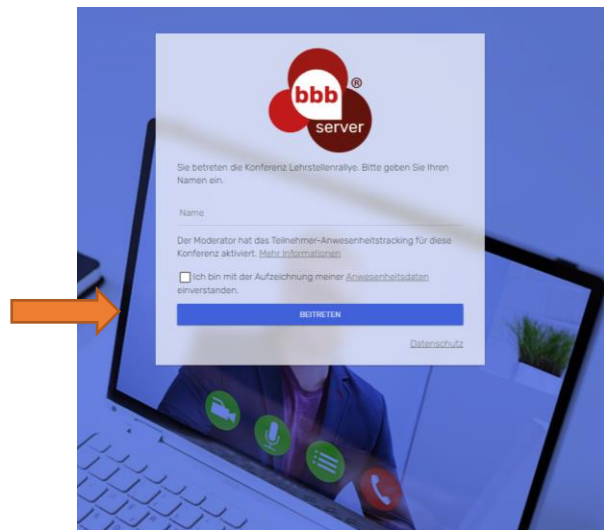


Hier siehst du die Ausbildungsmöglichkeiten im Unternehmen.

So findest du dich zurecht und findest deinen Betrieb für ein Online-Meeting [TIPPS und INFOS](#):



6. Es öffnet sich das Online-Meeting-Tool bbb-Server. Gib deinen Namen ein und klicke auf den blauen Button **BEITRETEN**.



Wähle dich **pünktlich** in die Online-Meetings ein.



Die Meetings beginnen zur vollen und zur halben Stunde, also **Beginn** ist um 8:30 Uhr, 9 Uhr, 9:30 Uhr, 10 Uhr, 10:30 Uhr und 11 Uhr!

### Beachte!

- Kleide dich ordentlich.
- Schalte möglichst deine Kamera an, wenn du sprichst.
- Sprich deutlich.
- Vermeide Nebengeräusche.
- Halte deine Notizen, mit deinen Fragen bereit.



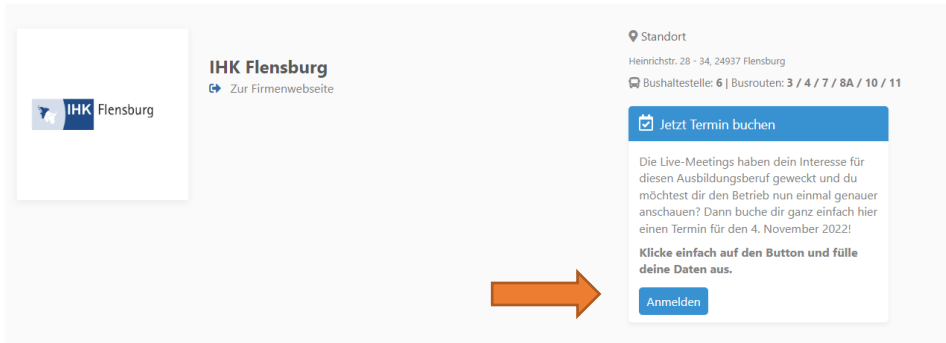
Mache dir nach dem Online-Meeting eine Notiz, welchen Betrieb du am Rallyetag besuchen möchtest.

Erst nach dem digitalen Tag hast du die Möglichkeit, dich bei deinen Wunschbetrieben für den Rallyetag anzumelden.

## Rallye Tag

SCHRITT 1 bis 4, wie beim digitalen Tag.

7. Auf dem Betriebsprofil gehst du im Termin-Buchungstool auf den Button **Anmelden**



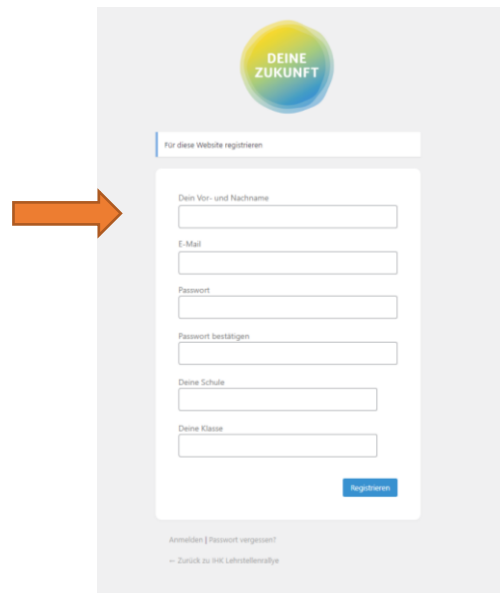
Ab dem digitalen Tag kannst du dich bei deinen Wunschbetrieben zum Rallyetag anmelden.

Das Betriebsprofil gibt dir Informationen zum Standort des Unternehmens (Straße und Ort) sowie mit welchen Bussen du zu dem Unternehmen kommst.

**Wichtig:**

Der Kasten mit dem Buchungstool **Jetzt Termin buchen** ist erst nach dem Digitalen Tag frei geschaltet. Erst dann kannst du die Termine für den Rallyetag buchen!

8. Registriere dich auf der Website, damit du Termine buchen kannst.



Um Termine buchen zu können, musst du dich auf der Website der Lehrstellenrallye registrieren.

Dafür benötigst du eine aktuelle E-Mail Adresse.



Schau dir gerne das Video an unter [TIPPS und INFOS](#)



## Die IHK-Lehrstellenrallye: Schritt für Schritt

### 9. Wähle deinen Wunschtermin und klicke diesen an.

Standort  
Heinrichstr. 28 - 34, 24937 Flensburg  
Bushaltestelle: 6 | Busrouten: 3 / 4 / 7 / 8A / 10 / 11

Wähle deinen Termin

08:00 - 09:00  
10:00 - 11:00  
12:00 - 13:00

Du siehst eine Übersicht der buchbaren Termine.

Wenn nicht alle drei Zeitfenster angezeigt sind, sind diese Termine in den Unternehmen bereits ausgebucht.

### 10. Hier siehst du deinen gebuchten Termin.

Standort  
Heinrichstr. 28 - 34, 24937 Flensburg  
Bushaltestelle: 6 | Busrouten: 3 / 4 / 7 / 8A / 10 / 11

Dein Termin

✓ Dein Termin ist für **10:00-11:00** am **14.02** gebucht  
Viel Spaß bei deinem Rallyetag!

Termin stornieren

Unter [TIPPS und INFOS](#) findest du eine Vorlage zum Download „**Mein Rallyetag**“. Notiere dir hier deine gebuchten Termine.



Jetzt kannst du weitere Termine in anderen Unternehmen buchen. Gehe dafür auf ein Betriebsprofil deiner Wahl.

Jetzt Termin buchen




Die Live-Meetings haben dein Interesse für diesen Ausbildungsberuf geweckt und du möchtest dir den Betrieb nun einmal genauer anschauen? Dann buche dir ganz einfach hier einen Termin für den 4. November 2022!  
Klicke einfach auf den Button und fülle deine Daten aus.

Anmelden



Maximal 3 Termine kannst du buchen!

## Die IHK-Lehrstellenrallye: Schritt für Schritt

<p><b>11.</b> Checke <u>einen Tag vor</u> dem Rallyetag deinen E-Mail Account.</p>	<p>Du erhältst einen Tag vor dem Rallye-Tag eine E-Mail-Bestätigung mit der Auflistung deiner gebuchten Termine. Drucke dir die Übersicht aus.</p> 
<p><b>12.</b> Am <b>Rallyetag</b> liegen in den Unternehmen Stempelkarten aus. Lasse dir deinen Betriebsbesuch von den Unternehmen bestätigen.</p> 	<p>Die Adressen deiner Betriebe sowie die Haltestellen sind auf den Betriebsprofilen aufgeführt. Schau dir an, wie du rechtzeitig mit den ÖPNV oder mit Fahrgemeinschaften zu deinen gebuchten Betrieben gelangst.</p>  <p><b>Beachte!</b></p> <ul style="list-style-type: none"><li>• Sei pünktlich!</li><li>• Kleide dich ordentlich. Der erste Eindruck zählt.</li><li>• Frage gerne nach einem Praktikum, wenn dich der Betrieb und der Beruf interessiert.</li><li>• Verabschiede und bedanke dich.</li></ul> <p><b>Besuche 3 Betriebe und gewinne mit deinen Betriebsbesuchen einen Preis für deine Schule.</b></p>
<p><b>13.</b> Bitte gib die <u>ausgefüllte</u> Stempelkarte nach der Rallye in deiner Schule ab.</p>	<p>Deine Schule sendet dann alle Stempelkarten an die IHK Flensburg und mit etwas Glück, gewinnst du für deine Schule das <b>Preisgeld!</b></p> 